
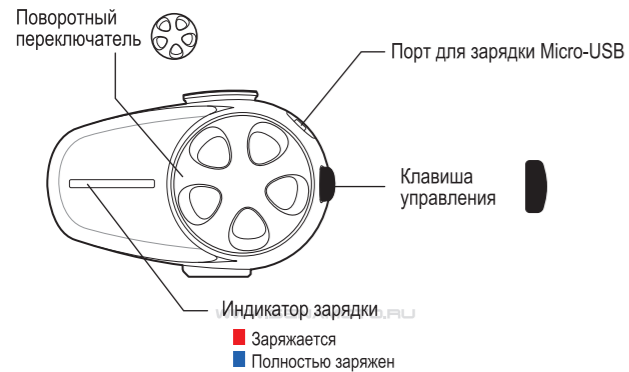


Краткое руководство SMH10

Полную версию руководства можно скачать на сайте www.senamoto.ru

[WWW.SENAMOTO.RU](http://www.senamoto.ru)


[WWW.SENAMOTO.RU](http://www.senamoto.ru)



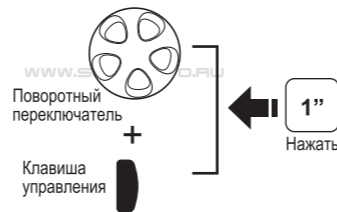
Установка



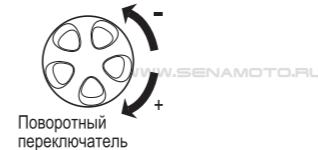
Управление клавишами



Вкл/выкл питания



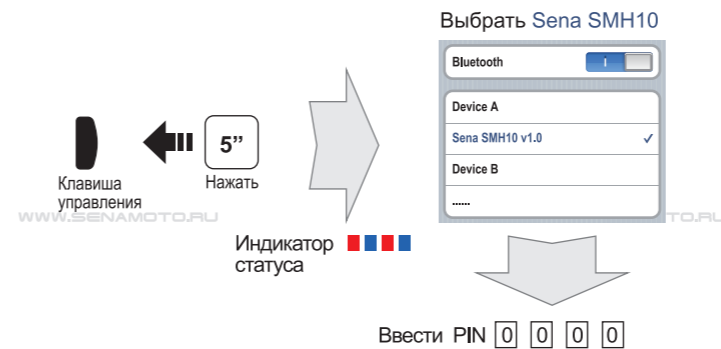
Настройка громкости



Мобильный



Сопряжение Bluetooth Телефон, MP3 и GPS



Музыка



Поворотный переключатель

1" нажать



Поворотный переключатель

Нажать и вращать

Проверка батареи



Включение питания



70 ~ 100%

Индикатор статуса

■ - ■ - ■ ■ ■ ■ - ■ ...

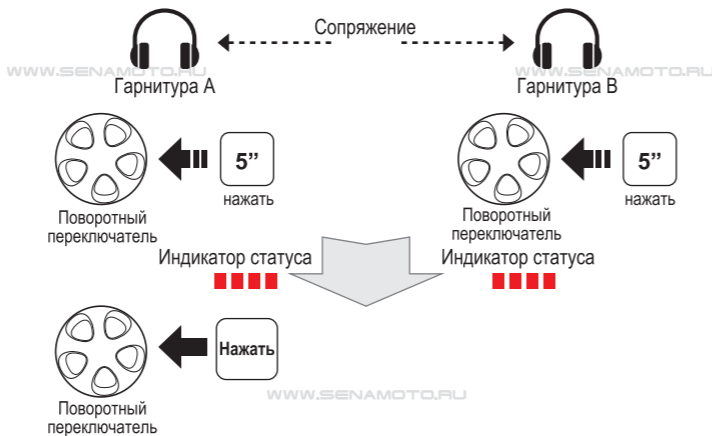
30 ~ 70%

■ - ■ - ■ ■ ■ ■ - ■ ...

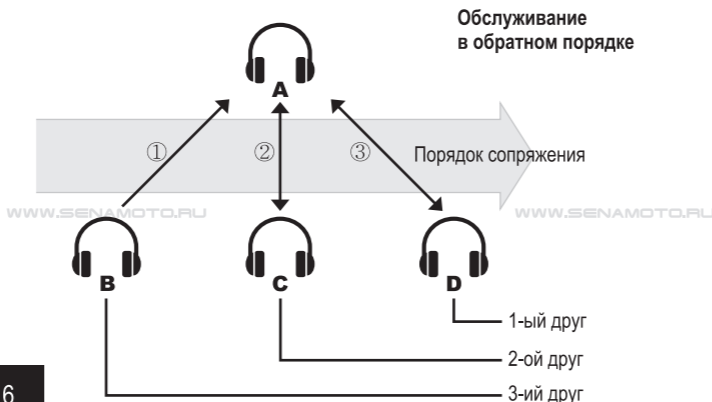
0 ~ 30%

■ - ■ - ■ ■ ■ ■ - ■ ...

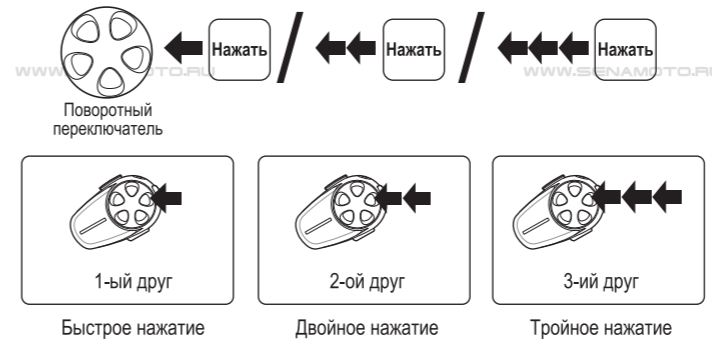
Сопряжение гарнитур Интерком



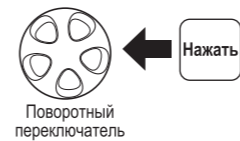
Сопряжение нескольких гарнитур Интерком



Начать Интерком



Завершить Интерком



Возврат к заводским настройкам



Дополнительный комплект для установки на шлем с зажимом



SMH-A0301

Комплект для установки в шлем с зажимом – подвесной микрофон



SMH-A0302

Комплект для установки в шлем с зажимом – прикрепляемый подвесной микрофон и проводной микрофон



SMH-A0303

Комплект для установки в шлем с зажимом – наушники



SMH-A0304

Комплект для установки в шлем с зажимом – наушники, прикрепляемый подвесной микрофон и проводной микрофон



SMH-A0305

Комплект для установки в шлем с зажимом – динамики и наушники



SMH-A0306

Комплект для установки в шлем с зажимом – динамики, наушники, прикрепляемый подвесной микрофон и проводной микрофон

Полную версию руководства на русском языке можно скачать на сайте www.senamoto.ru

Sena Technologies, Inc.

www.sena.com

Служба поддержки клиентов: support.senablueetooth.com

Tel : 408-300-9797 E-mail : support@sena.com

SENA